

Tome una **Lista de Actividades de la Expedición de Lectura**


Use estas actividades con el tablero de la Expedición. Cada día escoja una nueva actividad para intentar con su hijo. Marque las actividades que hayan completado.

-  Tome un lápiz y papel. Nombre una letra y cuente cuántas palabras compuestas cada persona puede escribir en 90 segundos.
-  Lea el mismo libro que su hijo está leyendo. Tómese el tiempo para hablar acerca del argumento, el vocabulario y los personajes en una "charla literaria" diaria o semanal.
-  Haga que su hijo prepare un plato para la cena usando una receta familiar favorita.
-  Escuchen audiolibros juntos en el auto o después de la cena.
-  En un papel, escriba una oración para comenzar un historia. Pase el papel varias veces y cada persona debe añadir una línea hasta que la historia está completa. Luego pídale a su hijo que se ponga de pie y lea la historia voz alta a todo el grupo.
-  Empiece una caja de vocabulario. Escoja la palabra del día, escríbala y colóquela en la caja. Vea quién puede usar la palabra más veces durante el día. Al final del mes o después, saque las palabras de la caja para repasar y festejar lo que han aprendido.
-  Lean juntos un artículo de periódico o revista acerca de un país extranjero. Hablen acerca de las personas involucradas y de dónde se produjo la historia del artículo. Use su computadora, teléfono inteligente o tableta para averiguar más acerca del país y la población.
-  Haga que su hijo escriba una carta a su familiar favorito. Muéstrela cómo dirigir el sobre; luego hagan una visita al buzón u oficina de correo para enviarla.
-  Establezca un horario de lectura silenciosa: lea mientras su hijo lee. Túrnense para resumir lo que ha leído cada uno.
-  Prepare algunas tarjetas de estudio con las nuevas palabras de vocabulario para practicar con su hijo.
-    Planifiquen unas vacaciones virtuales. Escojan un país y ayude a su hijo a investigar las actividades culturales, los deportes y las comidas. Visiten juntos la biblioteca para obtener libros de cocina con recetas del país y cocinarlas juntos.










Acerca de la alfabetización



Las habilidades para leer son fundamentales para el éxito escolar. Las investigaciones demuestran que leer se aprende mejor a través de un abordaje de alfabetización equilibrado que incluye instrucción en cinco áreas específicas (a veces llamadas “dominios”):

-  La conciencia fonológica incluye la capacidad para identificar y manipular sonidos del lenguaje oral.
-  La fonética se refiere a las relaciones entre los sonidos y las letras.
-  La fluidez se refiere a la capacidad de reconocer las palabras automáticamente, agrupar palabras para obtener el significado y leer oralmente con expresión.
-  La comprensión es la capacidad para participar, entender y responder a un texto.
-  El vocabulario incluye aprender el significado de palabras específicas así como desarrollar estrategias de aprendizaje de palabras, tales como conocer los significados de partes de una palabra y usar pistas contextuales y diccionarios para hallar el significado de palabras desconocidas.

Las escuelas ayudan a desarrollar las habilidades de los niños en cada una de estas áreas a través de diversas actividades durante la jornada escolar, que incluyen el maestro que modela las estrategias de lectura, la lectura guiada en grupos grandes y pequeños, y la práctica de lectura independiente.

Su ayuda en el hogar es fundamental. La mayoría de los padres saben que hablarles y cantarles a los bebés y la lectura para los niños pequeños y niños en preescolar son importantes. Sin embargo, su tarea no termina cuando los niños ingresan a la escuela. Una relación constante entre su familia y la escuela de su hijo es el mejor apoyo para el crecimiento de los niños. No tiene que ser un experto en alfabetización para ayudar a su hijo a tener éxito como lector y estudiante. Lo más importante es su interés, participación y preocupación por las habilidades de alfabetización de su hijo.

Consejos para leer con su hijo:

- **Ayude a mejorar la fluidez de su hijo.** Invite a su hijo a leerles en voz alta lo que escribió a otros miembros de la familia. Haga preguntas acerca de las ideas y las opciones de palabras de su hijo.
- **Haga que la lectura por placer sea una parte de la rutina diaria de su hijo.** Reserve un horario tranquilo, sin teléfonos, juegos u otras distracciones, cuando su hijo pueda leer por placer.
- **Hablen juntos acerca de las noticias.** Escoja una historia en las noticias, léanla juntos y discuta con su hijo lo que significa.
- **Incentive las narraciones.** Ayude a su hijo a hallar una imagen en un periódico o revista, recortarla, pegarla en papel y escribir una historia al respecto.

Para obtener más información acerca de cómo apoyar el éxito escolar, o averiguar cómo unirse la PTA, visite **PTA.org**.

